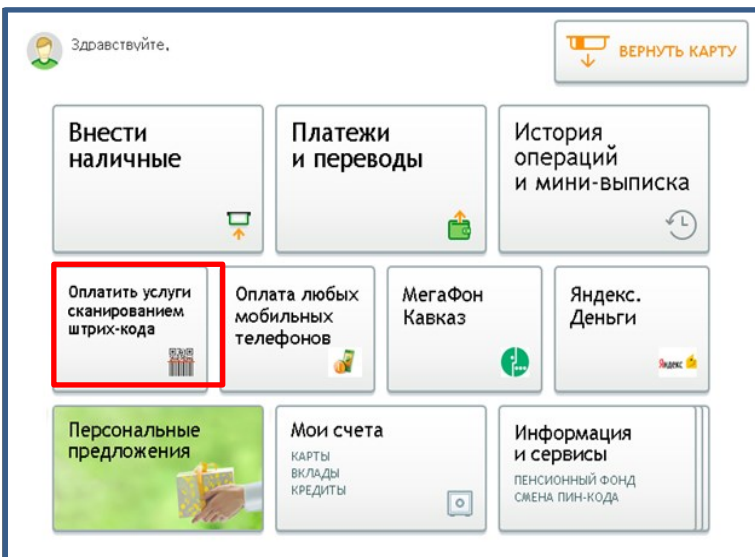
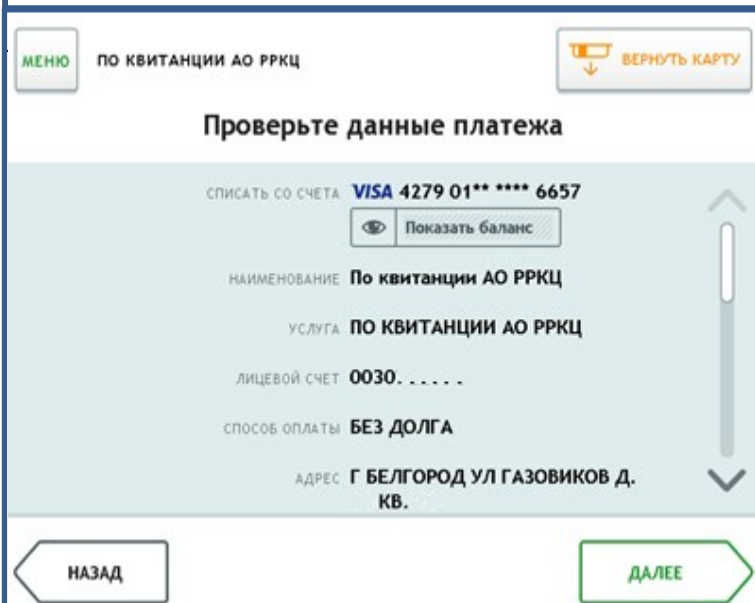


Быстро и легко оплачивайте квитанцию АО РРКЦ в платежных терминалах Сбербанка



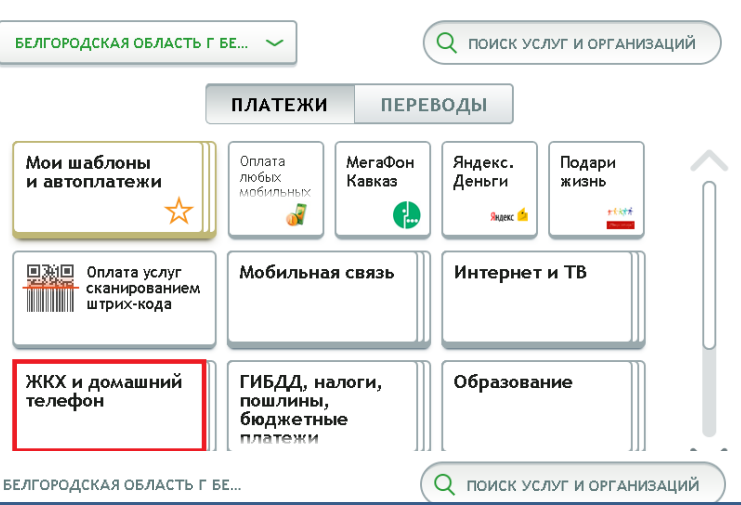
Вставьте в платежный терминал карту, введите PIN-код и для быстрой оплаты нажмите «Оплатить услуги сканированием штрих-кода», считайте QR-код с квитанции.



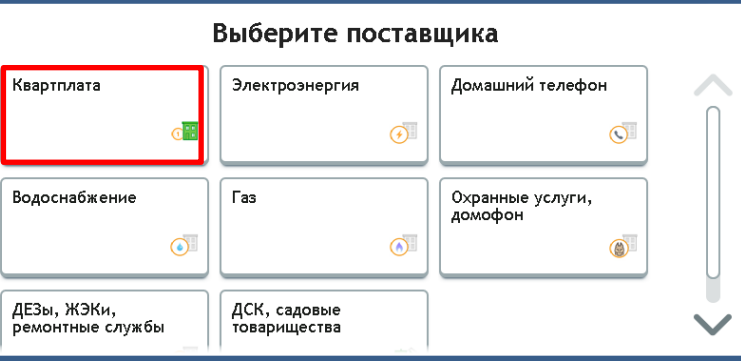
После считывания штрих-кода проверьте адрес плательщика, если необходимо скорректируйте суммы оплаты по услугам, введите показания и суммы по приборам учета и нажмите «Далее» для завершения операции.

Если у Вас нет с собой квитанции, то можно найти услугу в меню платежного терминала

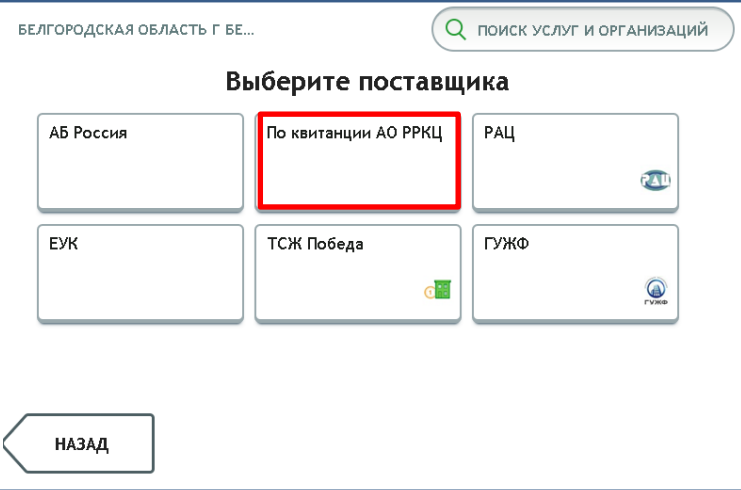
Выберите категорию «ЖКХ и домашний телефон»



Выберите «Квартплата»



Выберите «По квитанции АО РРКЦ»



Лицевой счет

(1) Введите лицевой счет абонента (10 цифр) в формате 003XXXXXXXX

003

/-№	1	2	3	4	5	6	7	8	9	0	✕ Стереть		
ё	й	ц	у	к	е	н	г	ш	щ	з	х	ъ	,
⬆	ф	ы	в	а	п	р	о	л	д	ж	э	.	

← Введите лицевой счет плательщика

Способ оплаты

(2) Выберите способ оплаты

ДОЛГ

БЕЗ ДОЛГА

← Выберите способ оплаты

Проверьте данные платежа

СПИСАТЬ СО СЧЕТА **VISA 4279 01** **** 6657**

 Показать баланс

НАИМЕНОВАНИЕ **По квитанции АО РРКЦ**

УСЛУГА **ПО КВИТАНЦИИ АО РРКЦ**

ЛИЦЕВОЙ СЧЕТ **003**


СПОСОБ ОПЛАТЫ **БЕЗ ДОЛГА**


АДРЕС **Г БЕЛГОРОД УЛ ГАЗОВИКОВ Д.
КВ.**

ПЕРИОД **201708**

ХОЛ.ВОДА СТОК ТЕКУЩИЕ ПОКАЗАНИЯ 

ХОЛ.ВОДА СТОК СУММА ПО СЧЕТЧИКУ **р.** 

ГАЗ.СЧЕТЧИК ТЕКУЩИЕ ПОКАЗАНИЯ 

ГАЗ.СЧЕТЧИК СУММА ПО СЧЕТЧИКУ **р.** 

← Проверьте адрес плательщика, если необходимо скорректируйте суммы оплаты по услугам, введите показания и суммы по приборам учета и нажмите «Далее» для завершения операции.



ПЛАТЕЖИ
И ПЕРЕВОДЫ



ВЕРНУТЬ КАРТУ

ОПЕРАЦИЯ УСПЕШНО ЗАВЕРШЕНА



СОЗДАТЬ
ШАБЛОН



ПОДКЛЮЧИТЬ
АВТОПЛАТЕЖ



НАПЕЧАТАТЬ ЧЕК